

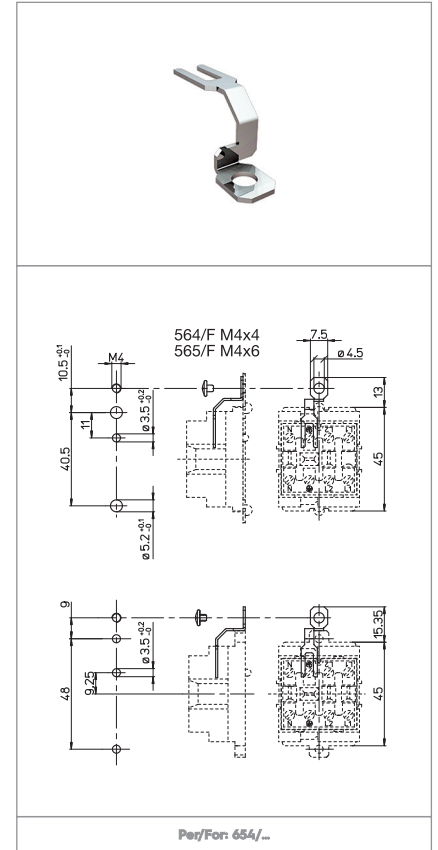
S-654/43



CONNESSIONE DI TERRA ALLA LAMIERA EARTH CONNECTION TO LUMINAIRE

Dati tecnici Technical data

Caratteristiche Characteristics

in ottone nichelato
in nickel plated brass



 fissaggio con vite screw fixing	 564/F 565/F		

Marchi di qualità Quality marks

Direttive Europee European directives

Conforme "RoHS"
"RoHS" compliant
Non soggetto alla "RAEE"
Not subject to "WEEE"

Pesi e confezioni Weights and packaging

Art. Codice prodotti Product references	g Peso netto Net weight	n° pz per sacco per bag	n° pz per scatola per box	n° pz per cartone per carton
S-654/43	1,4	500		

Note

Notes